



**FEDERACION GALEGA DE AUTOMOBILISMO**  
 E-Mail: fga@fga.es  
 http://www.fga.es  
 Tfno: 988 272 841 - Fax: 988 271 461  
 Ctra. de Vigo, 43 Baixo - O Pino  
 32001 OURENSE



## Comunicado nº 011/18 16 de febreiro de 2018

### ▣ **NOVOS SISTEMAS DE PRECINTAXE 2018.**

Para facer máis efectivo o sistema de precintaxe, dos verificadores técnicos, dos equipos que participan nos diferentes Campionatos de Automobilismo, a partir do vindeiro “22º Rallye de A Coruña” inclusive, precintaranse de novo os elementos mecánicos (turbos, válvulas pop off, centralitas, etc.) con medios inviolables (con numeración, código de barras, e personalizados) que fará máis efectivo o control e o cumprimento estrito da legalidade regulamentaria.



**METER LOCK FLAT**

Precinto de seguridad con cierre de tipo Rotor con delator visual de fraude y dimensiones reducidas.



Aplicación con alambre de longitud deseada sin necesidad de herramientas auxiliares.

Presentación en peines de 10 unidades para su mejor selección y control. Gran área de impresión para textos, numeración, código de barras y logotipos.

Homologado por la Consejería de Industria.

Características :

- MATERIAL : Policarbonato o resina para ambientes con vapores de combustibles
- CARTELA : 15 x 20 mm
- IMPRESION : Láser o termodigital



## Instruccions de precintado




1.- Introduzca el alambre por el orificio/s del elemento/s a precintar.



2.- Hilvane un extremo del alambre por uno de los dos orificios del precinto.



3.- Hilvane el otro extremo del alambre por el segundo orificio del precinto.



4.- Deslice el precinto sobre los alambres hasta obtener el ceñido deseado.



5.- Gire la palometa a derechas un mínimo de una vuelta completa para precintar y bloquear el alambre.



6.- Para mayor garantía, parta la palometa de giro, retirándola.



**PRECINTADO**



**PRECINTADO DOBLE**  
En punto 5º repita la operativa desde punto 2º con un segundo METER LOCK.