





I Subida a Pontecaldelas



Tramo de Calibración

Distancia Total	Distancia Parcial	Dirección	Información
0,000	0,000	 1	PO-552 Inicio del Tramo de Calibración en hito 14,2 de la PO-532 en medio del paso de cebra dirección Pontevedra
1,447	1,447	 2	PO-552 En rotonda hacer cambio de sentido siempre circulando por el exterior
3,687	2,240	 3	En rotonda hacer cambio de sentido siempre circulando por el exterior
4,410	0,723	 4	PO-552 Fin del Tramo de Calibración en señal de paso de cebra al lado oficina Mapfre

Tanto el inicio como el final del Tramo de Calibración están en el cruce que nos lleva a tramo de la I Subida a Pontecaldelas y discurre a lo largo de la PO-532